



DZIECI  
UCZĄ  
RODZICÓW

**Centrum Rozwoju Lokalnego** od wielu lat aktywnie wspiera proces edukacji najmłodszych poprzez inicjowanie i wspieranie kreatywnych inicjatyw edukacyjnych. W grudniu 2018 roku w współpracy z Policją zorganizowana została akcja „Ze Sznupek bezpieczni w drodze”(w trakcie której ustanowiony został rekord Polski w jednoczesnym kolorowaniu w wielu lokalizacjach), w kwietniu 2019 roku miała miejsce ogólnopolska akcja „#SegregujeMy”, zaś w lipcu i sierpniu akcja „Bezpieczne wakacje”.



 KRS: 0000 332 814

**Centrum Rozwoju Lokalnego**



**#DzieciUcząRodziców**

**Partnerzy akcji  
„Dzieci uczą rodziców”**



„Dzieci uczą rodziców” to ogólnopolska akcja edukacyjna zapoczątkowana w roku szkolnym 2019/2020, której cele ogniskują się wokół trzech idei: wsparcia procesu edukacji dzieci w tak ważnych obszarach jak bezpieczeństwo, wsparcia nauczycieli poprzez dostarczenie darmowych materiałów dydaktycznych, zachęcenia rodziców do wspólnej nauki z dziećmi. W akcji uczestniczą placówki z całej Polski - od plaż Bałtyku aż po zimową stolicę Polski - Zakopane

**4479**  
**PLACÓWEK**

**281 143**  
**DZIECI**

**60 000+**  
**ZDJĘĆ**

**#DzieciUcząRodziców**

**O akcji „Dzieci uczą rodziców”**



LEKCJA 3

# WIRTUALNY ŚWIAT

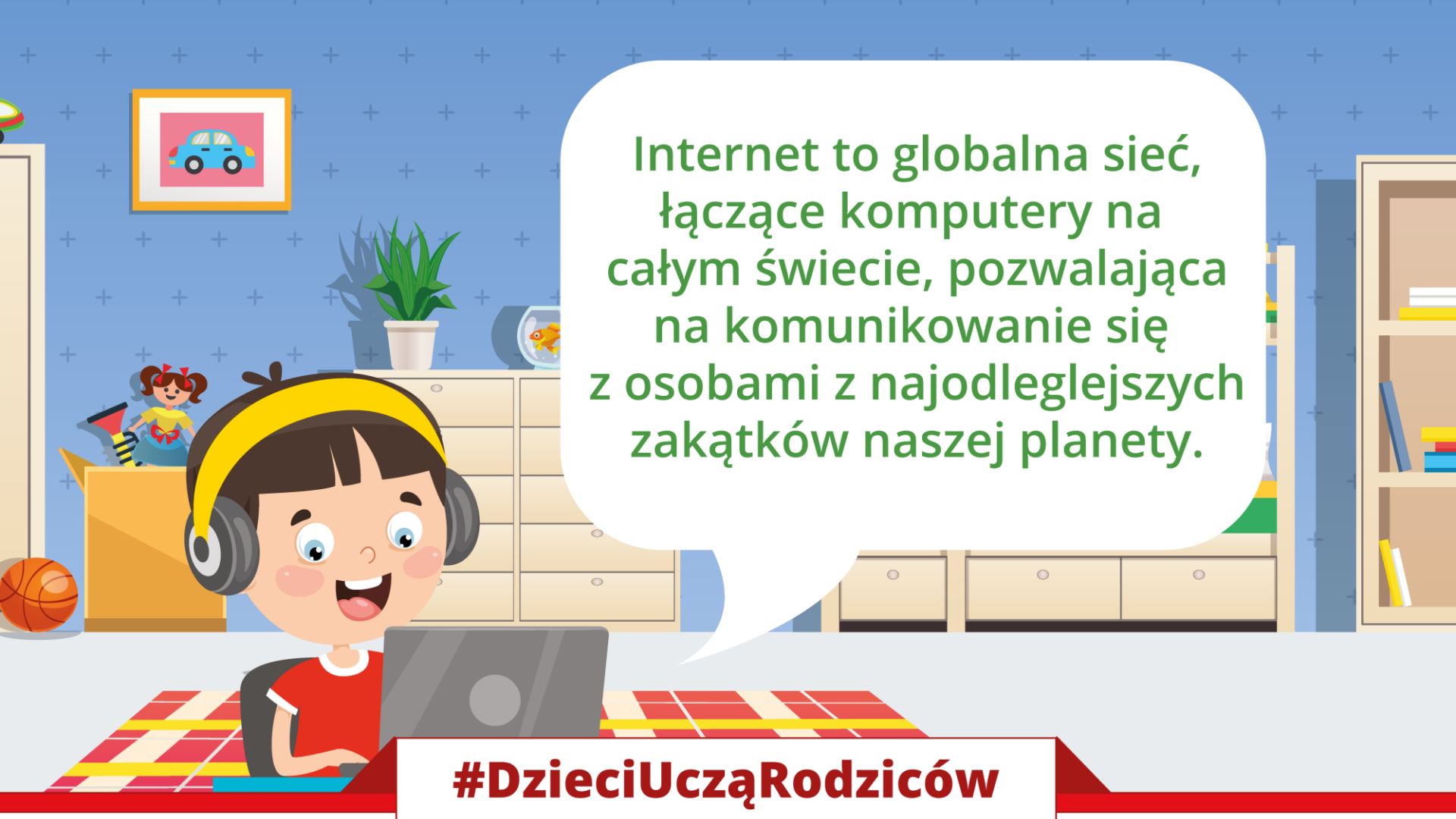


## Podczas tej lekcji:

- dowiesz się jak bezpiecznie korzystać z internetu
- poznasz niebezpieczeństwa, które czekają na Ciebie w internecie
- zrozumiesz jak ważne jest unikanie kontaktu z nieznanymi
- dowiesz się dlaczego warto korzystać z internetu pod okiem rodziców



**Autor prezentacji: Dawid Wiejata**  
**Koordynator akcji „Dzieci uczą rodziców”**  
**Centrum Rozwoju Lokalnego**

A cartoon illustration of a young girl with black hair and a yellow headband, wearing large black headphones and a red shirt, sitting on a red and yellow checkered rug and using a laptop. The background shows a room with blue patterned wallpaper, a framed picture of a blue car, a potted plant, a fishbowl, a bookshelf, and a toy box with a doll and a basketball.

Internet to globalna sieć,  
łączące komputery na  
całym świecie, pozwalająca  
na komunikowanie się  
z osobami z najodleglejszych  
zakątków naszej planety.

**#DzieciUcząRodziców**

**Czym jest „Internet”?**

A vibrant illustration centered around a globe, showing various children engaged in digital activities. A girl on the left uses a laptop with a science-themed background. A boy on the right uses a smartphone. In the center, a girl with a headset is surrounded by a network of smaller icons representing global communication. At the bottom, two boys are gaming on laptops. On the right, a girl is shown with a laptop and a stream of colorful icons representing games, movies, and music. A girl at the top right is shown with a laptop and icons representing a blog, photos, and videos. A boy at the bottom left is using a laptop with a shopping cart icon. The background is a blue and green globe with a grid pattern.

Uczyć się

Rozmawiać  
z ludźmi  
z całego świata

Prowadzić bloga,  
zamieszczać zdjęcia  
i filmiki

Robić  
zakupy

Grać w gry,  
oglądać filmy,  
słuchać muzyki

**#DzieciUcząRodziców**

**Co można robić dzięki  
Internetowi?**






**#DzieciUcząRodziców**

**Niebezpieczeństwa, które  
czyhają na dzieci w Internecie**



Nieświadome dziecko może w sieci udostępnić innym osobom swoje dane osobowe, takie jak adres zamieszkania czy numer telefonu. Zdarza się również, że niektórzy przestępcy idą o krok dalej i próbują wyłudzić hasła czy numer PIN do kart bankowych.



**#DzieciUcząRodziców**

**Niebezpieczeństwa, które  
czyhają na dzieci w internecie**



**Niebezpieczeństwa, które  
czyhają na dzieci w internecie**



Dzieci, przeglądając różnego typu strony, mogą spotkać się z ogromnym natężeniem agresji.


Najczęściej cyberprzemoc przyjmuje takie formy, jak agresję werbalną (wypowiedzi forumowiczów pod artykułami, np. z dziedziny polityki), zamieszczanie kompromitujących materiałów, tworzenie obraźliwych stron lub profili. Do tego dzieci mogą zostać w sieci dotknięte prześladowaniami ze strony rówieśników.

**#DzieciUcząRodziców**

**Niebezpieczeństwa, które  
czyhają na dzieci w internecie**

# PIĘĆ ZASAD BEZPIECZEŃSTWA W SIECI





Nie podawaj swoich danych osobowych, takich jak:  
**imię, nazwisko, numer telefonu czy adres domowy.**

**#DzieciUcząRodziców**


**Chroń swoją prywatność!**

W sytuacji, kiedy ktoś lub coś Cię w internecie zaniepokoi lub wystraszy, **koniecznie powiedz o tym rodzicom lub innej zaufanej osobie dorosłej.** Możesz w takiej sytuacji skontaktować się z **Telefonem Zaufania dla Dzieci i Młodzieży**, dzwoniąc pod bezpłatny numer **116 111**.



**#DzieciUcząRodziców**

**Mów, jeśli coś jest nie tak!**



Nigdy nie można w 100% zaufać komuś poznanemu w sieci. Nie spotykaj się z osobami poznanymi w internecie. O propozycjach spotkania od internetowych znajomych informuj rodziców.

**#DzieciUcząRodziców**

**Nie ufaj osobom poznanym w sieci!**






Pamiętaj, by traktować innych z szacunkiem. Swoje zdanie wyrażaj, nie obrażając nikogo. Nie reaguj agresją na agresję.

**#DzieciUcząRodziców**

**Szanuj innych w sieci!**



Zbyt długie korzystanie z komputera, tabletu czy smartfona może zaszkodzić Twojemu zdrowiu i pogorszyć kontakty ze znajomymi.

**#DzieciUcząRodziców**

**Korzystaj z umiarem z Internetu!**

# Zadanie do wykonania!

- Wspólnie z rodziną wykonaj zdjęcie, na którym wspólnie korzystacie z Internetu
- Poproś rodziców o zamieszczenie zdjęcia w komentarzu na profilu Centrum Rozwoju Lokalnego na Facebooku - [fb.com/centrum.rozwoju.lokalnego](https://fb.com/centrum.rozwoju.lokalnego)
- Zdjęcia należy zamieszczać pod specjalnym wpisem, który pojawi się na profilu 1 lutego 2021 roku o godzinie 15:00





Dziękujemy  
za uwagę!

