

DZIECI
UCZĄ
RODZICÓW



Centrum Rozwoju Lokalnego od wielu lat aktywnie wspiera proces edukacji najmłodszych poprzez inicjowanie i wspieranie kreatywnych inicjatyw edukacyjnych. W grudniu 2018 roku w współpracy z Policją zorganizowana została akcja „Ze Sznupek bezpieczni w drodze”(w trakcie której ustanowiony został rekord Polski w jednoczesnym kolorowaniu w wielu lokalizacjach), w kwietniu 2019 roku miała miejsce ogólnopolska akcja „#SegregujeMy”, zaś w lipcu i sierpniu akcja „Bezpieczne wakacje”.



 KRS: 0000 332 814

Centrum Rozwoju Lokalnego



**UNIwersYTET
ŁÓDZKI**



**WYDZIAŁ
EKONOMICZNO-
SOCJOLOGICZNY**
Uniwersytet Łódzki



ewerro



**muzeum
Dobranoczek
w Rzeszowie**



SZCZYRK
siła energii



gmina
Istebna



Myslenice.pl



GMINA
ZABIERZÓW



BYDGOSZCZ

#DzieciUcząRodziców

**Partnerzy akcji
„Dzieci uczą rodziców”**



LEKCJA 5

W ŚWIECIE EKONOMII





**UNIWERSYTET
ŁÓDZKI**



**WYDZIAŁ
EKONOMICZNO-SOCJOLOGICZNY**
Uniwersytet Łódzki

#DzieciUcząRodziców

**Partnerzy lekcji
„W świecie ekonomii”**

Podczas tej lekcji:


- dowiesz się czym są „pieniądze” i jaką rolę odgrywają w życiu człowieka
- poznasz historię „pieniądza”
- dowiesz się skąd Twoi rodzice biorą pieniądze
- poznasz różnicę między potrzebą a zachcianką
- nauczysz się oszczędzać pieniądze
- dowiesz się czym są podatki



Autor prezentacji: Dawid Wiejata
koordynator akcji „Dzieci uczą rodziców”
Centrum Rozwoju Lokalnego

Z czym kojarzy Ci się słowo "pieniądz"?



A cartoon illustration of a young boy with brown hair, wearing a yellow t-shirt, blue pants, and red sneakers. He is smiling and holding a large gold coin with a dollar sign (\$) in his right hand. He is standing in a classroom. In the background, there is a desk with a laptop, a chair, a blackboard, a clock, a globe, and a bookshelf. A speech bubble is positioned to the left of the boy, containing text in Polish. At the bottom of the illustration, there is a white banner with a brown border containing a hashtag.

To powszechnie
akceptowalny **środek
wymiany**, za pomocą
którego dokonuje się
**płatności za nabyte
towary lub usługi.**

#DzieciUcząRodziców

Definicja słowa „pieniądz”



To środek płatniczy,
którym **zapłacimy**
(wymienimy) np.
za nowe ubrania.

#DzieciUcząRodziców

Definicja słowa „pieniądz”



Co można robić
z pieniędzmi?



#DzieciUcząRodziców

Płacić za zakupy – jedna z podstawowych funkcji pieniądza

Edukacja



Oszczędzanie



Rachunki domowe



Wakacyjna podróż



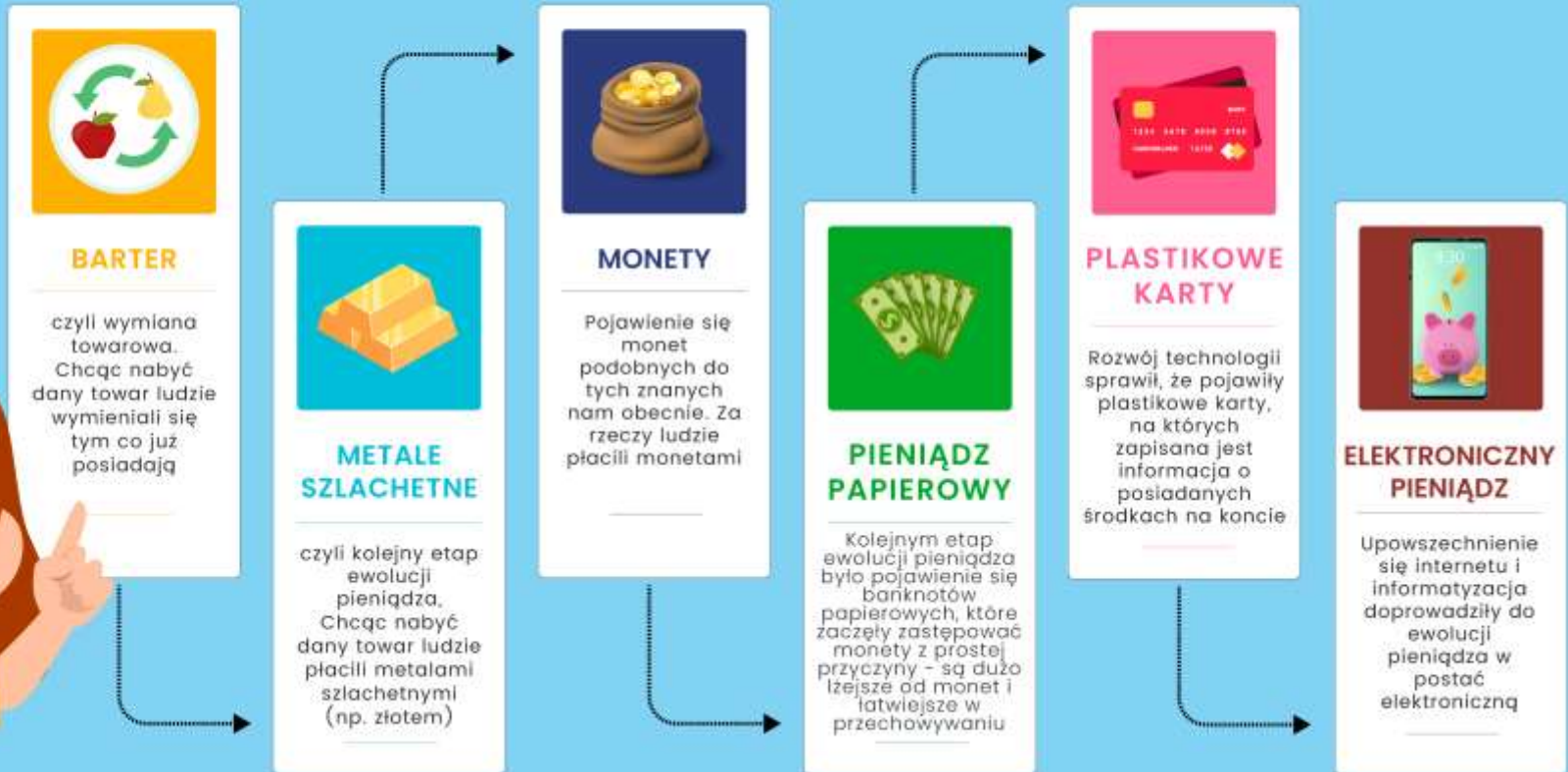
Samochód



#DzieciUcząRodziców

Pieniądże można wykorzystywać na wiele sposobów

EWOLUCJA PIENIĄDZA



#DzieciUcząRodziców

Krótką historia pieniądza



Skąd rodzice biorą pieniądze?



Mamo, skąd dorośli biorą pieniądze?

Dorośli ludzie, podobnie jak ja i Twój tata, po ukończeniu nauki idą do pracy. Za wykonywanie swoich obowiązków otrzymują pieniądze zwane wynagrodzeniem.

#DzieciUcząRodziców

Skąd rodzice biorą pieniądze?

Wynagrodzenie,
zwane również
pensją to zapłata
za wykonaną
pracę!



A Ty
kim zostaniesz
jak będziesz
dorosły/a?

#DzieciUcząRodziców

**Przykłady zawodów wykonywanych
przez dorosłych**



Ciekawe czym się różni potrzeba od zachcianki?



Potrzeba to coś niezbędnego do życia. To przedmioty i usługi, które dają poczucie bezpieczeństwa.

Potrzeby:
żywność, dom, lekarstwa,
odzież (jeśli nie posiadamy),
narzędzia do pracy

Przykłady potrzeb



#DzieciUcząRodziców

Potrzeba = potrzebuję

Zachcianka to coś, co może nam sprawić radość, lecz nie jest nam niezbędne do życia, nauki i pracy.

Zachcianki: gry komputerowe, nowe zabawki, nowe ubrania, płatne dodatki do gier internetowych

Zachcianką może być np. nowy komputer.

Obceny komputer dobrze się sprawuje i możemy na nim bez przeszkód uczyć się, pracować czy grać, ale **chcemy** nowy. Nowy komputer nie jest nam potrzebny, więc jest zachcianką.

Przykłady zachcianek



#DzieciUcząRodziców

**Zachcianka = chęć
(ale nie potrzebuję)**

A cartoon illustration of a young girl with long brown hair, wearing a pink shirt and blue overalls, standing in a bedroom. She has a surprised expression with wide eyes and an open mouth. Behind her is a white crib with a pink blanket, a window with red curtains, and a white dresser with a teddy bear and a doll on top. Two framed pictures of flowers hang on the wall. A speech bubble is positioned to the right of the girl, containing the text 'Czym jest oszczędzanie?'.

Czym jest
oszczędzanie ?



Oszczędzanie to odkładanie części posiadanych pieniędzy przez pewien okres czasu.

Zaoszczędzone pieniądze w przyszłości można przeznaczyć na dowolny cel.


Oszczędzając (odkładając pieniądze) przez jakiś czas możemy zbierać środki na zakup nowej książki czy zabawki.

Grosz zaoszczędzony to grosz zarobiony!



#DzieciUcząRodziców

**Korzyści z oszczędzania, czyli
oszczędzając mam pieniądze na...**



Podatek to część wynagrodzenia, którą przekazujemy na rzecz dobra wspólnego. Z podatków finansowane są przedsięwzięcia, które służą społeczeństwu.

Pieniądze pozyskane z podatku przeznaczone są na nasze bezpieczeństwo. Dzięki podatkom budowane są np. szkoły, szpitale czy drogi.

Mamo! Tato!
Czym jest podatek?


#DzieciUcząRodziców

Czym jest podatek?



#DzieciUcząRodziców

**Na co przeznaczane są
pieniądze z podatków?**




Ponieważ jesteśmy częścią społeczeństwa. Wspólnie z innymi mieszkańcami (obywatelami) płacąc podatki mamy środki na wspólne wydatki.

Dzięki pieniądzą pochodzącym z podatków jako społeczeństwo mamy środki na budowę szkół, dróg czy takich parków jak ten, w którym jesteśmy.

#DzieciUcząRodziców

Dlaczego musimy płacić podatki?



Każdy dorosły raz w roku może przekazać 1% swojego podatku na wybraną inicjatywę.

1% podatku to wyjątkowe wsparcie dla szlachetnych inicjatyw!

1% podatku można przeznaczyć na pomoc potrzebującym!

Dzięki 1% podatku można organizować akcje edukacyjne dla dzieci!

#DzieciUcząRodziców

Wyjątkowy 1% - magiczne inicjatywy!



Co Centrum Rozwoju Lokalnego może robić dzięki 1% podatku?

OGÓLNOPOLSKA AKCJA EDUKACYJNA



JEST REALIZOWANA DZIĘKI WPŁATOM

Z **1%** PODATKU

KRS: 0000 332 814

#DzieciUcząRodziców

Dziękujemy
za wsparcie!

Dzięki wsparciu
1% podatku
od 2 lat możemy
realizować akcję
"Dzieci uczą rodziców"

Czy wiesz, że...?

Zadanie do wykonania!

- Wspólnie z rodziną zastanów się, na co możesz oszczędzać pieniądze (np. na nową książkę czy zabawkę)
- Wspólnie z rodzicami wykonajcie w domowych warunkach skarbonkę, do której będziesz odkładać zaoszczędzone pieniądze
- Poproś rodziców o zamieszczenie zdjęcia skarbonki w komentarzu na profilu Centrum Rozwoju Lokalnego na Facebooku - fb.com/centrum.rozwoju.lokalnego
- Zdjęcia należy zamieszczać pod wpisem dotyczącym lekcji „W świecie ekonomii” lub wysłać w wiadomości prywatnej



**Dziękujemy
za uwagę! :)**

